

Repères Production Bio

Le nombre de poules pondeuses Bio a progressé en France de 12% entre 2011 et 2012 pour atteindre 3 356 877 poules pondeuses Bio. Cette augmentation avait été de 31% entre 2010 et 2011. Le nombre d'élevages est passé, sur la même période, de 1 179 à 1 314, soit une augmentation de 11% (source : Agence Bio, 2013).

La Bretagne rassemble 31% de la production nationale et 15% des exploitations en poules pondeuses. Elle est la première région productrice d'œufs Bio en France.

En 2012, les élevages de poules pondeuses Bio en France totalisaient en moyenne près de 2 555 animaux et en Bretagne, environ 5 336 poules. 67% de la production bretonne sont situés dans les Côtes d'Armor et 24% dans le Morbihan (source : Agence Bio, 2013).

Comme le montre le graphique ci-dessus, le cheptel Bio connaît désormais une progression plus rapide dans les autres régions françaises qu'en Bretagne (+12% de progression entre 2011 et 2012 en France contre +7% en Bretagne).

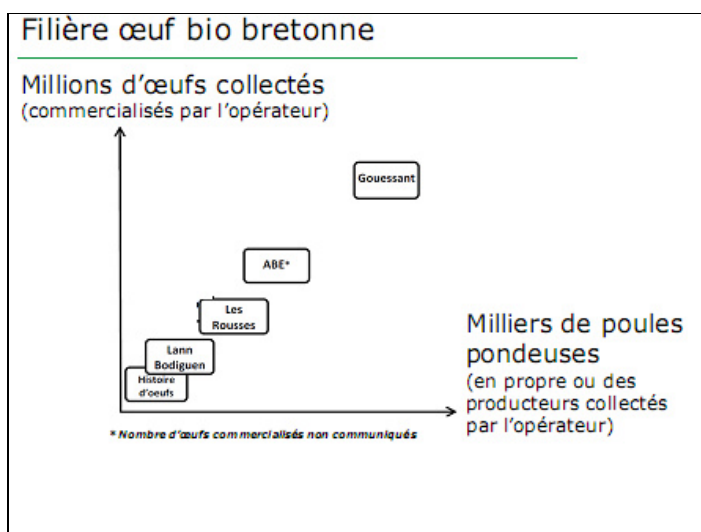
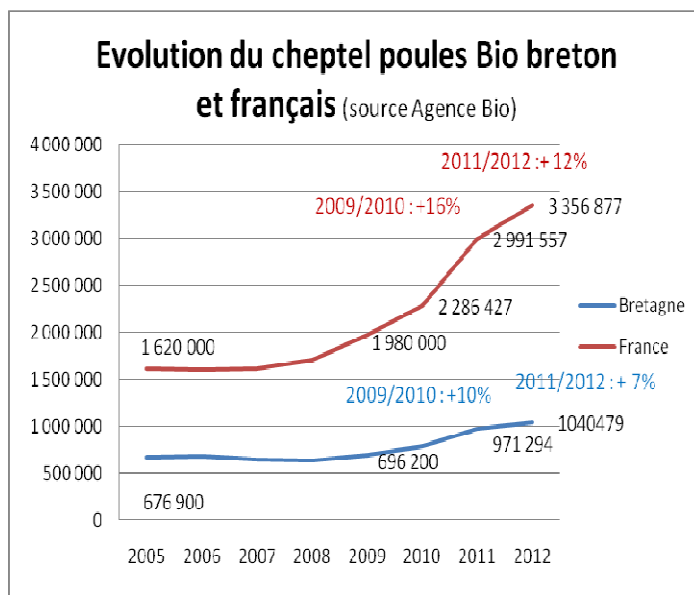
A l'instar de la filière conventionnelle bretonne, la grande majorité des élevages de poules pondeuses Bio est intégrée à un groupement de commercialisation et/ou de conditionnement.

Typologie et localisation des opérateurs de l'aval de la filière "œufs biologiques"

Le nombre d'entreprises de l'aval de la filière a peu évolué ces dernières années. Une quinzaine de préparateurs, tels que casseries, fabricants d'ovoproduits et centres de conditionnement se situent en Bretagne (Agro Bio Europe - Naturavie, Le Gouessant, Agro Terroirs, Govadis, Histoire d'œufs, Ovoteam, Atlantic Ovo, Ovogallia, PEP), notamment dans les Côtes d'Armor, au plus près de la production d'œufs.

Le graphique ci-contre montre le positionnement des principaux acteurs de la collecte et du conditionnement d'œufs.

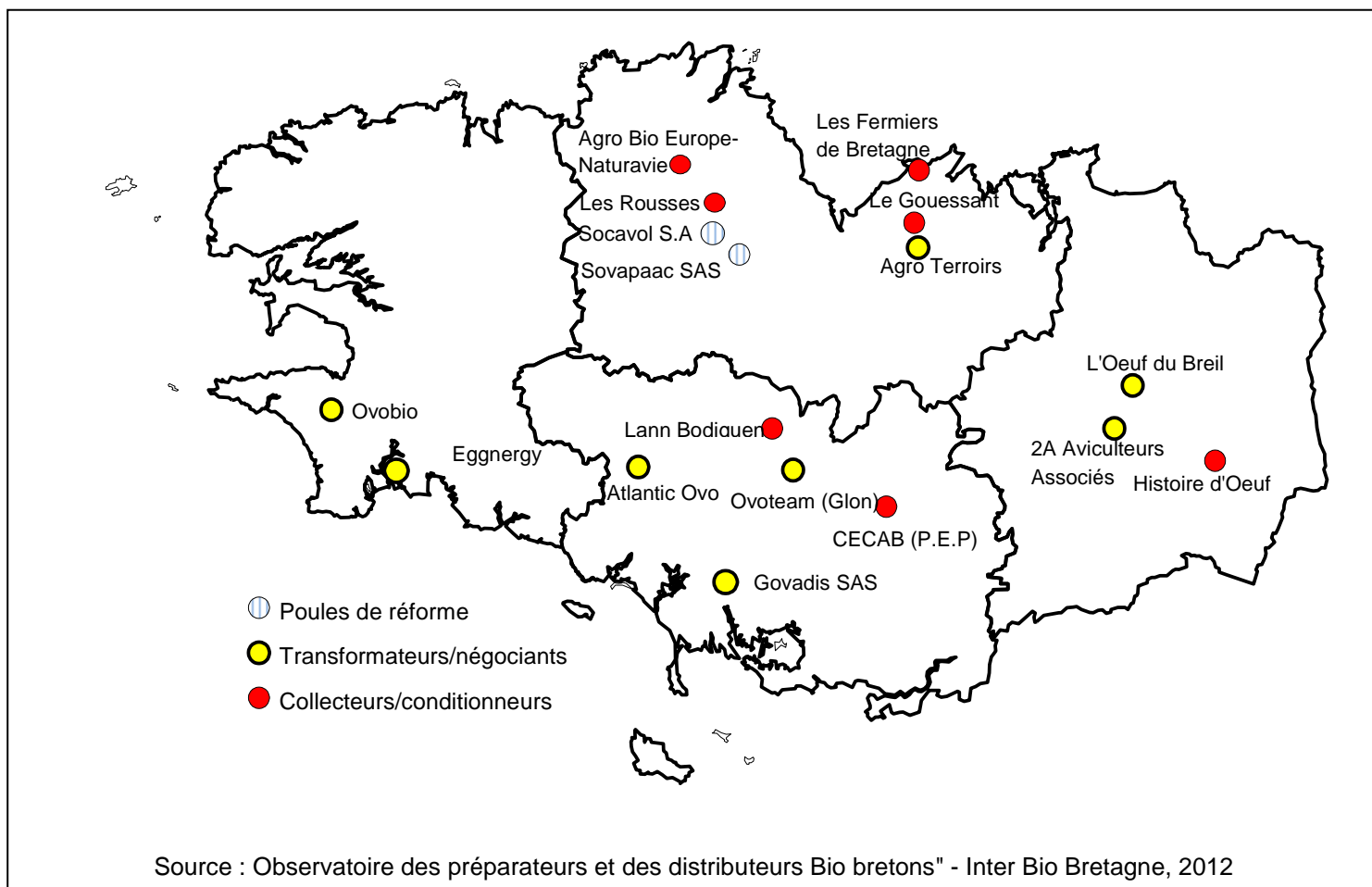
Compte-tenu de l'offre régionale importante, les entreprises aval de la filière Œufs Bio implantées en Bretagne s'approvisionnent majoritairement en région (source "Observatoire des préparateurs et des distributeurs Bio bretons" - Inter Bio Bretagne 2010 et 2012").



Source : Chambres d'Agriculture de Bretagne – mars 2011 modifié en juin 2013

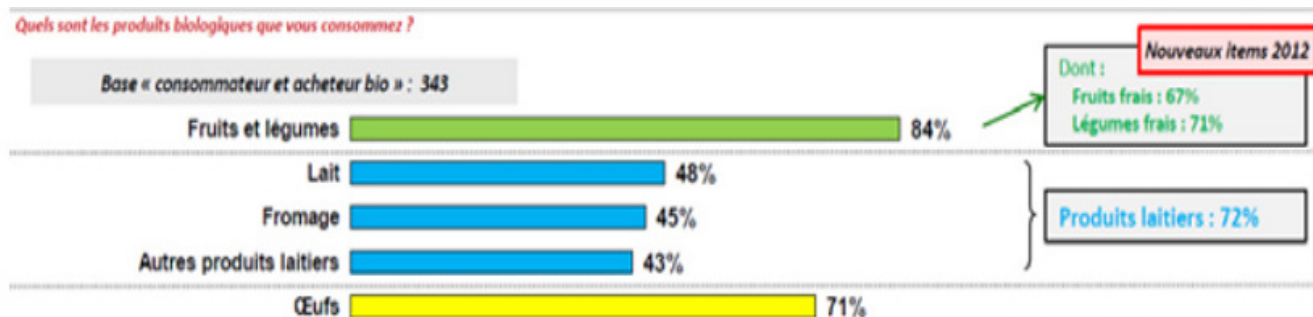
La carte ci-dessous identifie les opérateurs aval dont l'activité principale est liée à la filière œufs Bio. N'y figurent pas les grossistes bio, ni les producteurs-transformateurs. Il est important de souligner que d'autres transformateurs tels que des laiteries, biscuiteries et crêperies sont également des acteurs importants du fait de leur consommation d'ovoproduits Bio pour leurs fabrications.

Localisation des opérateurs aval de la filière "Œufs Bio" en Bretagne



La commercialisation orientée vers un marché national

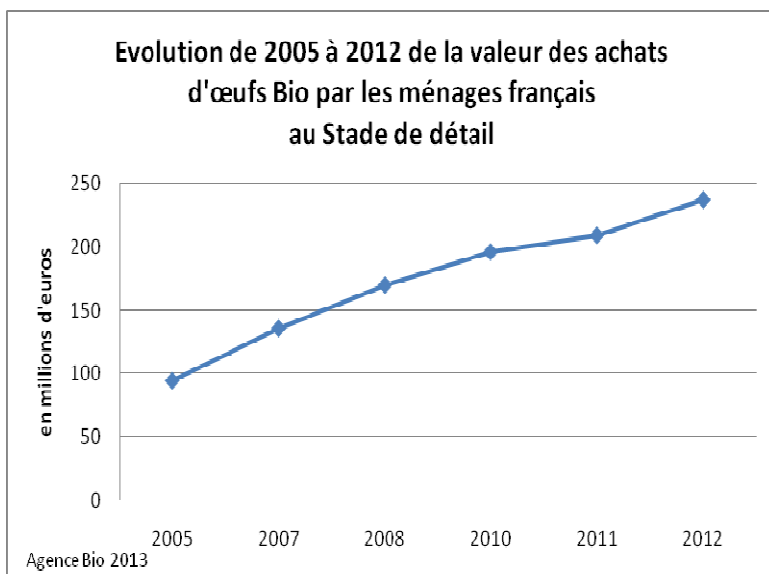
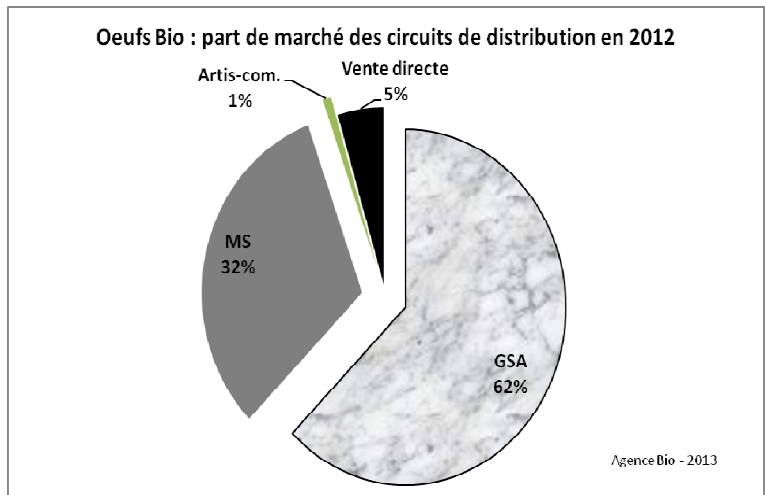
Selon le Baromètre de la consommation de l'Agence Bio /CSA (chiffres 2012), les œufs Bio font partie des produits Bio les plus consommés par les Français (après les fruits & légumes et les produits laitiers). Ainsi, 71% des consommateurs-acheteurs déclarent en acheter régulièrement (cf. graphique ci-dessous).



(source : Agence Bio/CSA, 2012)

Le marché national et européen représente toujours un débouché très important pour les opérateurs de la filière Bio, même si certains opérateurs se recentrent de plus en plus sur le marché intérieur. Plus de 90% des œufs Bio produits en Bretagne sont commercialisés en circuit long (GMS, grossistes, magasins spécialisés, RHD).

62% du chiffre d'affaires total généré par la vente des œufs Bio en France ont été réalisés par les Grandes Surfaces Alimentaires en 2012 (contre 57% en 2008), suivies par les magasins spécialisés Bio qui détenaient 32% de parts de marché en France en 2012 contre 36% en 2008 (source : Agence Bio 2013).



Les achats d'œufs Bio par les français ont progressé de 15% en volume et de 0,2% en valeur sur les quatre premiers mois de l'année 2013 par rapport à la même période, d'après Kantar Worldpanel. La consommation d'œufs Bio continue donc d'augmenter.

Contact : INITIATIVE BIO BRETAGNE – Goulven OILLIC
 33 av. Winston Churchill - BP 71612 - 35016 RENNES CEDEX - Tél.: 02 99 54 03 27 - Fax : 02 99 33 98 06
goulven.oillic@interbiobretagne.asso.fr - www.interbiobretagne.asso.fr

Sources : "Observatoire breton des préparateurs et distributeurs en Agriculture Biologique" (Inter Bio Bretagne - Edition 2012), "Chiffres 2012" (Agence Bio – Edition 2013), "Evaluation de la consommation alimentaire biologique volume 1" (mai 2013 AND-I pour l'Agence Bio); "Baromètre de la Consommation des produits biologiques" (Agence Bio, nov. 2012); diverses notes de conjoncture Agence Bio, Synalaf.



Sur Internet : www.interbiobretagne.asso.fr

► Rubrique "Filières et Marchés"

Pour faciliter l'accès aux données chiffrées pour les professionnels de la filière Bio, Inter Bio Bretagne a créé sur son site Internet une rubrique qui centralise ces informations. Objectifs : permettre aux professionnels de connaître le marché et d'orienter leurs choix techniques et leur développement économique. Cette rubrique intègre les nouvelles données au fur et à mesure de leurs diffusions (*mise à jour hebdomadaire du site Internet*).

www.interbiobretagne.asso.fr / Rubrique "Filières et Marchés"

Retrouvez également sur www.interbiobretagne.asso.fr toutes les informations nécessaires aux professionnels de la filière Bio : Réglementation, Aides aux professionnels, Outils de communication et Publications, Actualités, Actions de recherche - expérimentation...



Des dossiers documentaires pour faire le point

► Marché des produits Bio

Inter Bio Bretagne vous propose, avec ce dossier documentaire, un éclairage sur la situation du Marché des produits biologiques en France, en Europe et à travers le monde. Des analyses et perspectives d'évolution sont présentées, à travers une sélection de publications et d'articles de presse présentant les derniers chiffres disponibles.

77 articles

Disponibles sur commande auprès d'Inter Bio Bretagne - Tél. : 02 99 54 03 23 - contact@interbiobretagne.asso.fr

Tarifs pour un exemplaire - Adhérents à Inter Bio Bretagne : 15 € TTC (+ frais d'envoi) - Non-adhérents : 30 € TTC (+ frais d'envoi) - Frais d'envoi : 1 dossier - 6 € / 2 ou 3 dossiers - 7,50 € / 4 ou 5 dossiers - 8,50 €.

Bon de commande téléchargeable sur www.interbiobretagne.asso.fr / Rubriques "Publications et Pôle documentaire" > "Etudes et Observatoires" > "Dossiers documentaires"

► Inter Bio Bretagne publie également 4 autres dossiers documentaires consacrés aux Filières (données 2012) :

- "Lait Biologique"
- "Grandes cultures Biologiques"
- "Viandes Biologiques"
- "Fruits et Légumes Biologiques"



Observatoire Régional de la Préparation et de la Distribution Bio en Bretagne - Éd. 2012 - Note méthodologique :

3 types de questionnaires ont été adressés à l'ensemble des 831 opérateurs identifiés (transformateurs, grossistes, magasins spécialisés). Les taux de retours sont de 34% pour les préparateurs (soit 193 entreprises), 33% pour les distributeurs-grossistes (soit 35 entreprises) et moins de 10% pour les distributeurs spécialisés (soit 12 réponses). La représentativité de ces derniers étant faible, ils ne sont pas intégrés dans les graphiques et les analyses. Une étude de type "sondage-fash" est en cours de réalisation auprès des magasins spécialisés Bio afin de remédier à ce faible taux de retour.

Dans le cadre de cet observatoire, il est entendu par "préparateur de produits Bio", tout opérateur qui transforme ou conditionne un produit Bio. Les entreprises qualifiées de "distributeurs" peuvent être des détaillants (magasins spécialisés Bio) ou intermédiaires de commerce, tels que grossistes ou groupements de producteurs. A noter enfin que, dans le cadre de cet observatoire, les détaillants non-spécialisés (GSA, supérettes, points de vente de surgelés, artisans non-certifiés Bio...), les producteurs-transformateurs, les AMAP... n'ont pas fait l'objet d'analyses et ne sont pas comptabilisés dans le nombre annoncé de 831 opérateurs.

Compte-tenu de l'importance grandissante des points de vente non-spécialisés Bio dans la distribution générale des produits Bio, Inter Bio Bretagne a mené parallèlement une enquête spécifique auprès des gérants de magasins GSA non-spécialisés Bio.

Depuis 2005, Inter Bio Bretagne travaille à partir d'un **panel représentatif** de préparateurs et grossistes Bio bretons pour réaliser un suivi dans le temps des données concernant le "chiffre d'affaires Bio et non-Bio" et les "effectifs salariés Bio et non-Bio" (exprimés en ETP). Pour tenir compte de l'augmentation du nombre d'opérateurs Bio, pour cette édition, ce panel a évolué de 49 opérateurs à 61 opérateurs.



L'utilisation de tout ou partie de ce document est soumise à l'accord de son auteur à Inter Bio Bretagne : contact@interbiobretagne.asso.fr

INTER BIO BRETAGNE
Association interprofessionnelle de la filière Agriculture Biologique en Bretagne

33, av. Winston Churchill
BP 71612

35016 RENNES Cedex

Tél. : 02 99 54 03 23 - Fax : 02 99 33 98 06

contact@interbiobretagne.asso.fr

www.interbiobretagne.asso.fr



Avec le soutien de :

