

Filière porcine biologique et alimentation

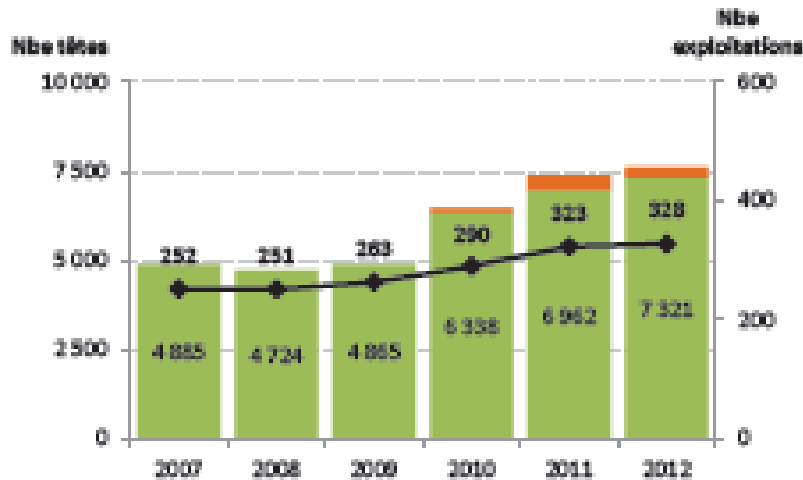
Clément LEPEULE

Chargé de mission Filières Biologiques

Coop de France

Une filière dynamique et organisée

Truies



Porcs charcutiers

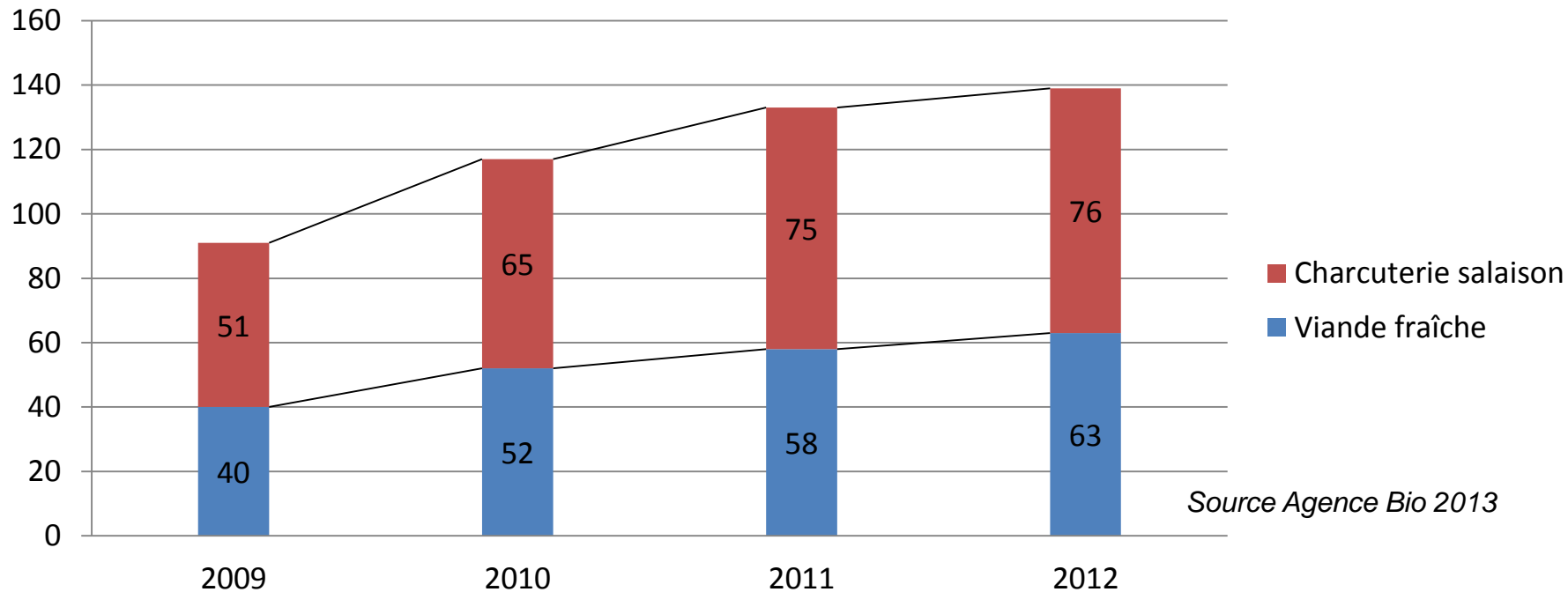


Source Agence Bio 2013

- 9 structures organisées autour de 4 filières
 - 75% des volumes de porcs charcutiers certifiés sur 2012
 - 80% du cheptel de truies biologiques sur 2012

Un marché qui se développe de façon régulière depuis 2009

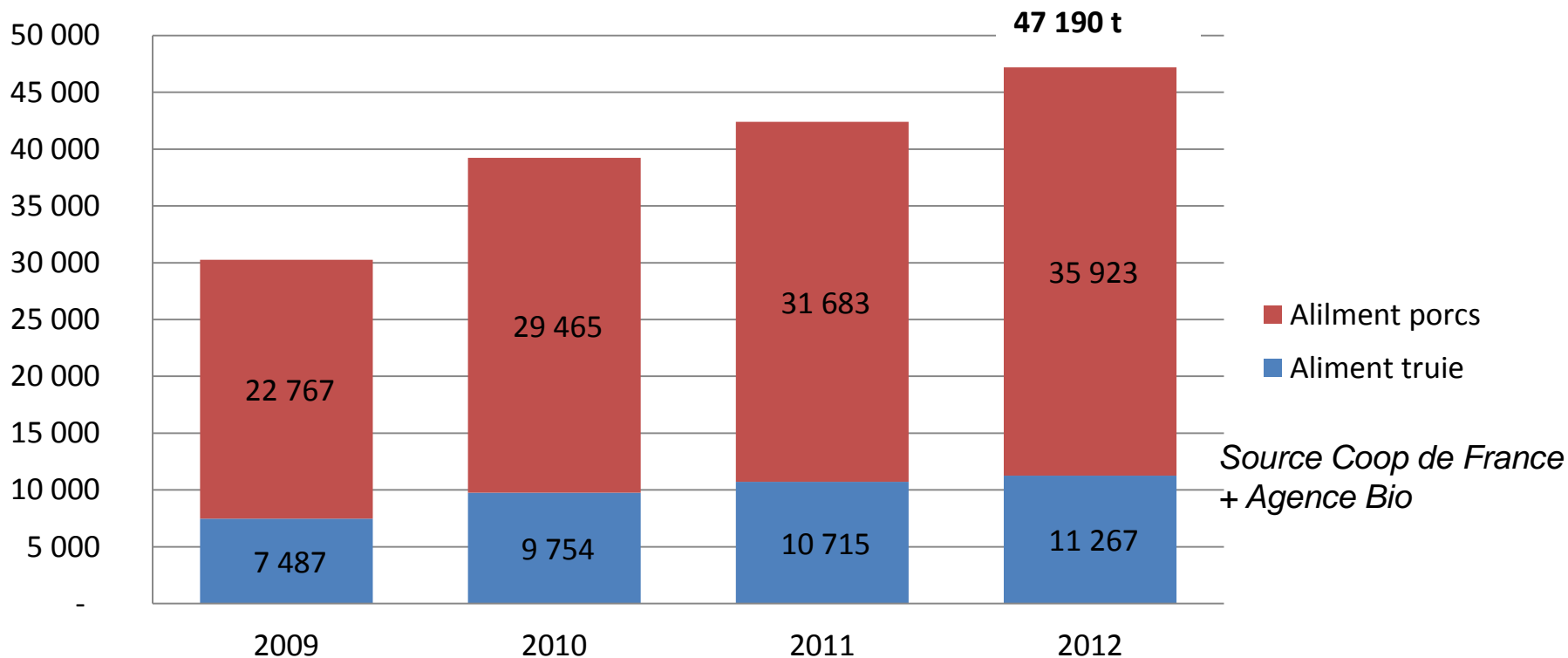
Evolution du chiffre d'affaires du secteur en millions €



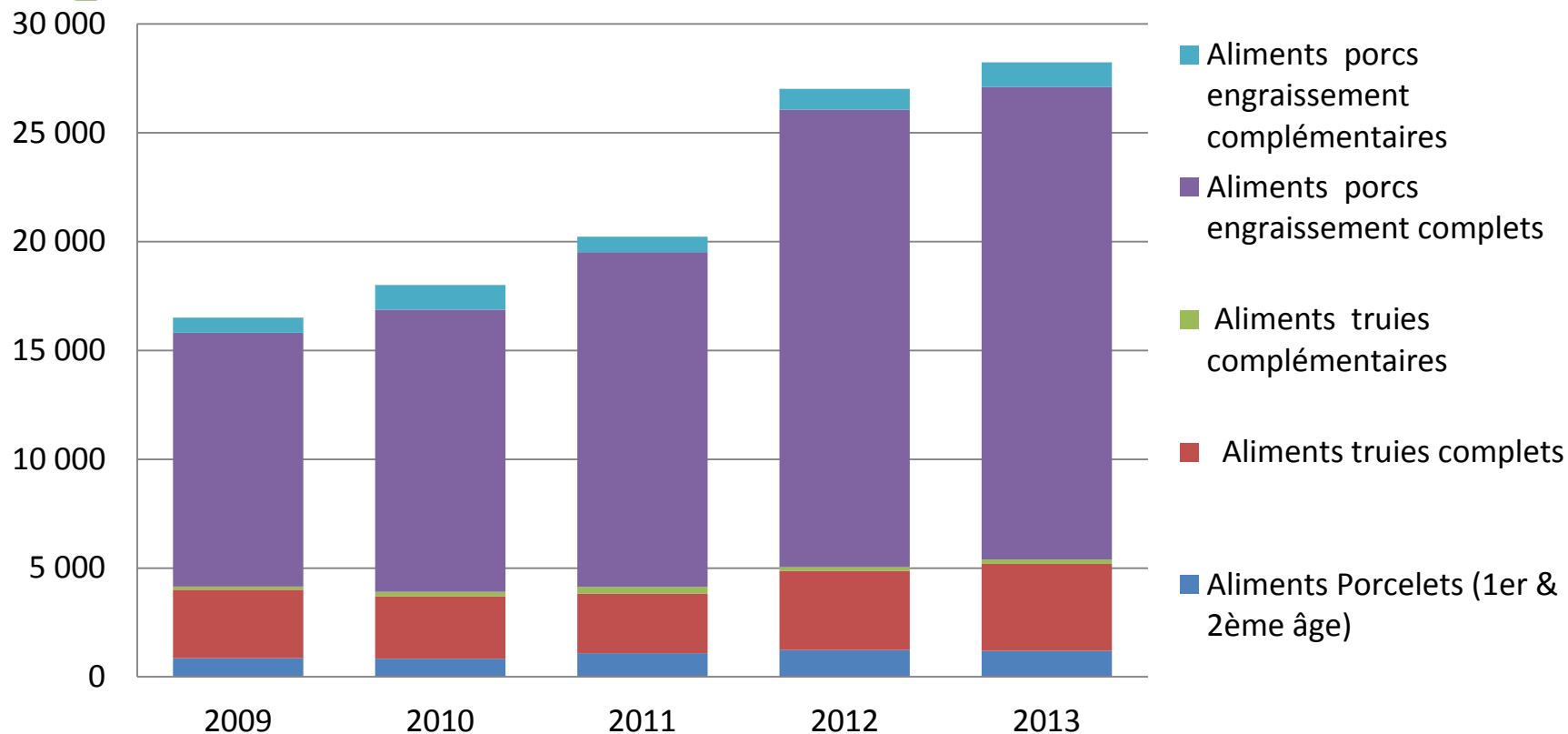
- Une production française qui satisfait la consommation nationale
 - 99% de la viande porcine bio est d'origine France
 - 90% de la charcuterie salaison est d'origine France
- Mais un marché qui reste encore limité (4% du marché bio)

Des volumes d'aliments bio qui progressent au rythme de la filière

Estimation des volumes d'aliments consommés en filière porcine bio depuis 2009



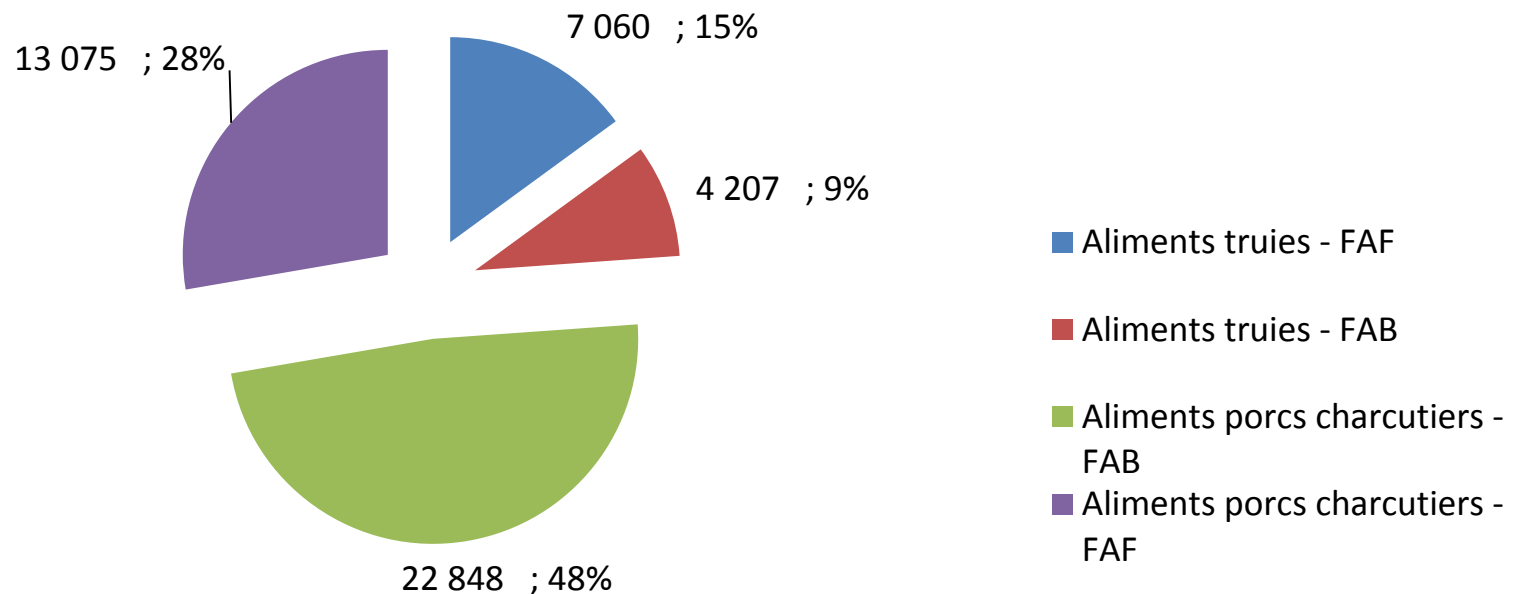
Une production d'aliments composés bio en hausse depuis 2009



- + 82% d'aliments porcs entre 2009 et 2013
- + 28% d'aliments truies entre 2009 et 2013

Plus de la moitié de l'aliment de la filière provient des FAB

Répartition des volumes d'aliments porcs & truies bio selon leur fabrication (2012)



Source Coop de France, 2014

- Les FAB assurent 57% des besoins alimentaires des porcs à l'engraissement bio et 37% des besoins en aliments des truies

Alimentation fabriquée à la ferme (FAF) en élevages de porcs bio

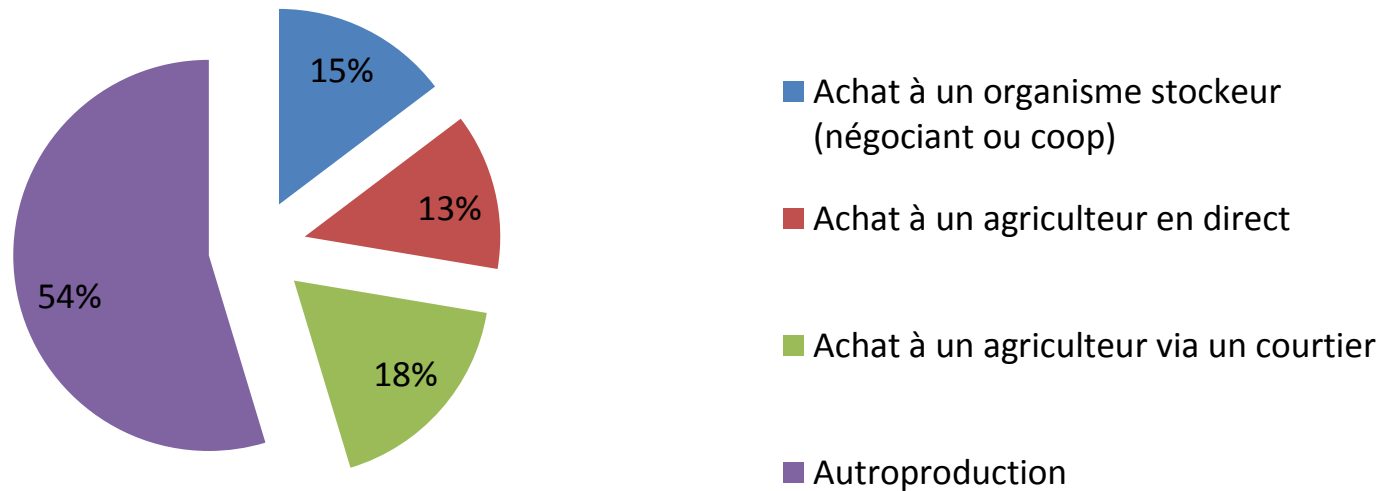
- Enquête auprès des élevages équipés de FAF via 6 organisations de producteurs sur 2011/12
- 189 éleveurs concernés

STRUCTURE DES ELEVAGES	Année 2011/2012		
	Nombre d'élevages	Nombre d'élevages équipés de FAF (partiels et totaux)	Proportion d'élevages équipés de FAF en %
Elevages naisseurs bio	15%	11	6%
Elevages naisseurs-engraisseurs bio	41%	52	28%
Elevages engraisseurs bio	44%	35	19%
TOTAL	189	98	52%


Source Coop de France, 2012

Origine des achats de céréales et oléoprotéagineux utilisés en FAF

Origine des achats de céréales et oléoprotéagineux bio par les élevages de porcs bio fafeurs



- L'autoproduction représente 54% des volumes de MP utilisées pour l'alimentation des élevages équipés de FAF



Merci
Clément LEPEULE